
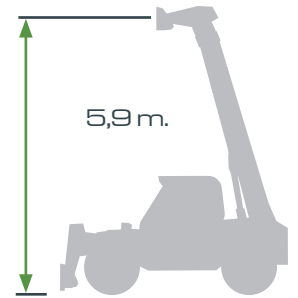
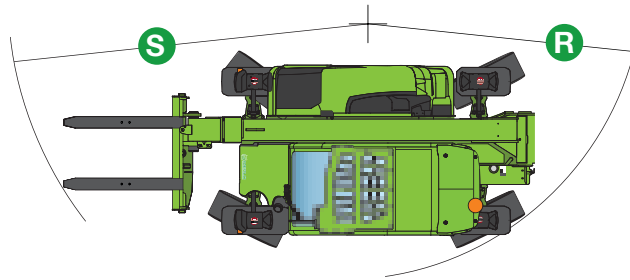
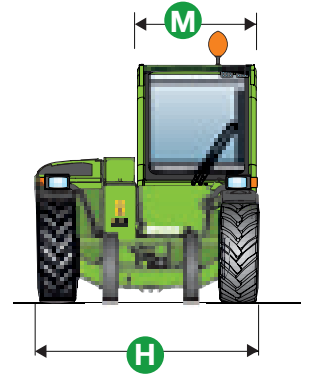
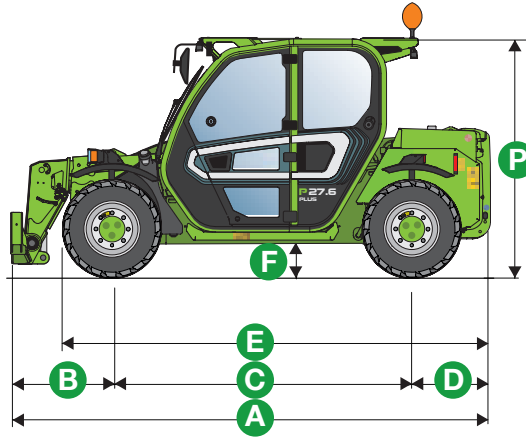


COMPACT P27.6

A (mm)	3910
B (mm)	820
C (mm)	2450
D (mm)	640
E (mm)	3495
F (mm)	270
H (mm)	1840
M (mm)	1010
P (mm)	1950
R (mm)	3370
S (mm)	4200



TOEPASSINGEN



PRODUCT
BROCHURE



FOTO
GALLERIJ

PERFORMANCE AND FEATURES

PERFORMANCES

Totale ongeladen mass met vorken (kg)
Maximumcapaciteit (kg)
Hefhoogte (m)
Maximaal bereik (m)
Maximale werkhoogte (m)
Maximaal werkbereik (m)
Capaciteit bij maximumhoogte (kg)
Capaciteit bij maximumbereik
Laterale correctie (mm)
Nivelleringschassis (hoekcorrectie) (%)
Mastdelen

POWERTRAIN

Motor
Cylinderinhoud & aantal
Vermogen (kW / ch.)
Anti-pollutie technologie
Omkeerbare ventilator
Maximalsnelheid (km/h)
Brandstoftank (l)
AdBlue tank (l)
Hydrostatische transmissie
EPD
Assen
Reducteurs
Remmen
Automatische handrem (bij uitschakelen motor)

HYDRAULIEK

Hydraulische pomp
Débit / pression (l/min-bar)
Tank hydraulische olie
Hydraulische aansluiting bovenaan mast
Hydraulische aansluitingen achteraan

CABINE

Cabine uitrusting
MCDC
ROPS cabine
Bestyuring in cabine
Kantelende cabine
Omkeerschakelaar

CONFIGURATIE

Cabinevering
Mastvering
Ophanging op de as
Werklichten op de cabine
Zonnegordijn
Tac-lock
Predispositie van de werkkooi
Vorken
Pedalining
Aandrijving op 4 wielen
4-wielbesturing
Drie besturingsmodi
Standaard banden
Optionele banden
Stabilisators
Rotatie van de toren
Homologatie als landbouwvoertuig
Homologatie met pneumatisch remmen
Homologatie met hydraulisch remmen
PDF
3-punts hefinrichting

P27.6

4850
2700
5,9
3,3
4,6
1,2
1800
1000
-
-
2
Kubota V2607
2600/4
36,5/50
EURO III
-
25
70
-
standaard - IV
-
Epicyclisch
Droge schijfremmen
standaard
Gear
75 - 210
70
standaard
optioneel
ECO
-
standaard
Elektrische joystick
-
Finger Touch
-
optioneel
-
optioneel
optioneel
standaard
optioneel
standaard
standaard
standaard
standaard
standaard
standaard
standaard
12 - 16,5"
12/75-18" ; 300/80-15,3"
-
-
optioneel
-
optioneel
-

P27.6PLUS

4850
2700
5,9
3,3
4,6
1,2
1800
1000
-
-
2
Kubota V3307
3300/4
54,6/74,3
EURO IIIB, DOC
-
40
70
-
standaard - IV
-
Epicyclisch
Droge schijfremmen
standaard
Gear
94 - 210
70
standaard
optioneel
ECO
-
standaard
Elektrische joystick
-
Finger Touch
-
optioneel
-
optioneel
optioneel
standaard
optioneel
standaard
standaard
standaard
standaard
standaard
standaard
12 - 16,5"
12/75-18" ; 300/80-15,3"
-
-
optioneel
-
optioneel
-

P27.7TOP

4850
2700
5,9
3,3
4,6
1,2
1800
1000
-
-
2
Kubota V3307
3300/4
54,6/74,3
EURO IIIB, DOC
-
40
70
-
standaard - IV
-
Epicyclisch
Droge schijfremmen
standaard
Gear
94 - 210
70
standaard
optioneel
ECO
-
standaard
Elektrische joystick
-
Finger Touch
-
optioneel
-
optioneel
optioneel
standaard
optioneel
standaard
standaard
standaard
standaard
standaard
12 - 16,5"
12/75-18" ; 300/80-15,3"
-
-
optioneel
-
optioneel
-